Generar credenciales de desarrollador (WebId y ApiKey)

Para generar credenciales de desarrollador, necesitas ser el Administrador de tu Cuenta o solicitarlo a tu Administrador directamente.

Como administrador, entra a app.firmamex.com. Debes de ver una sección con la información de tu cuenta y un ícono de una persona con un engrane. Haz click ahí para ir al portal de administración



Dentro del portal de administración, en la parte inferior, podrás ver los departamentos que se han generado para tu cuenta

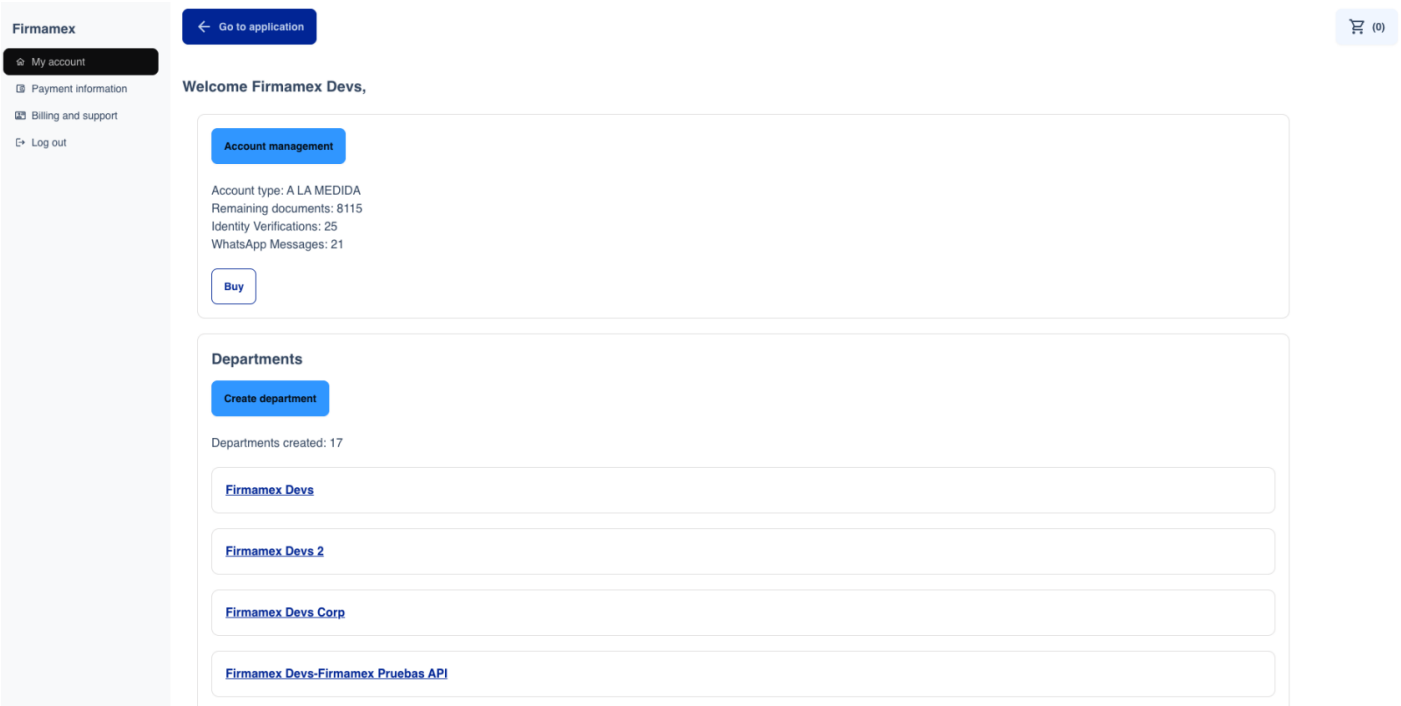

Da click en el departamento donde se encuentre registrado el usuario para el que quieres generar las credenciales. Se abrirán los detalles del departamento con el listado de usuarios actuales. En ese mismo lugar, podrás ver qué usuarios ya tienen generadas credenciales de desarrollo. Para generar un par nuevo de credenciales, da click en uno de los usuarios y luego en "Generar API Keys"

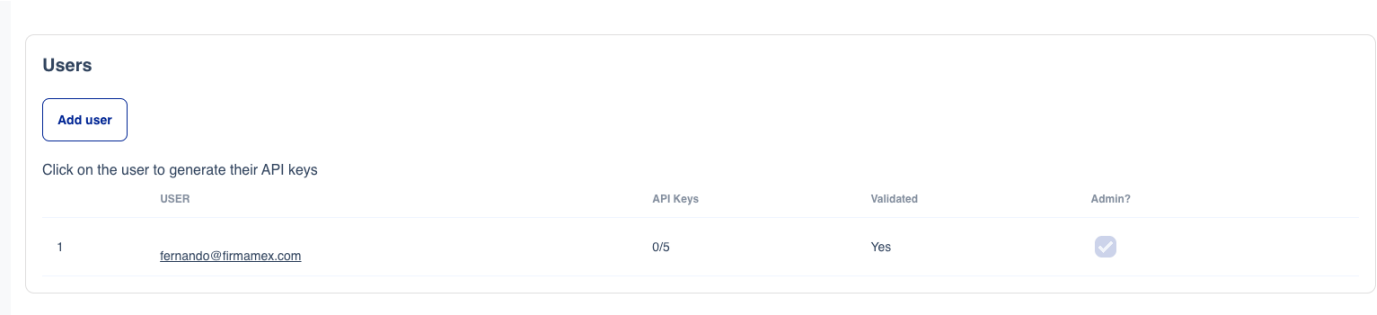

Si nunca se han generado credenciales para este usuario, el sistema te solicitará una contraseña. Esta contraseña es sólo para acceder al portal de desarrolladores, donde podrás configurar el webhook para recibir notificaciones. Si estas credenciales se usarán con alguna integración que genere sus propias rutas de webhook (como **Zapier**), no será necesario configurar nada en el portal de desarrolladores.

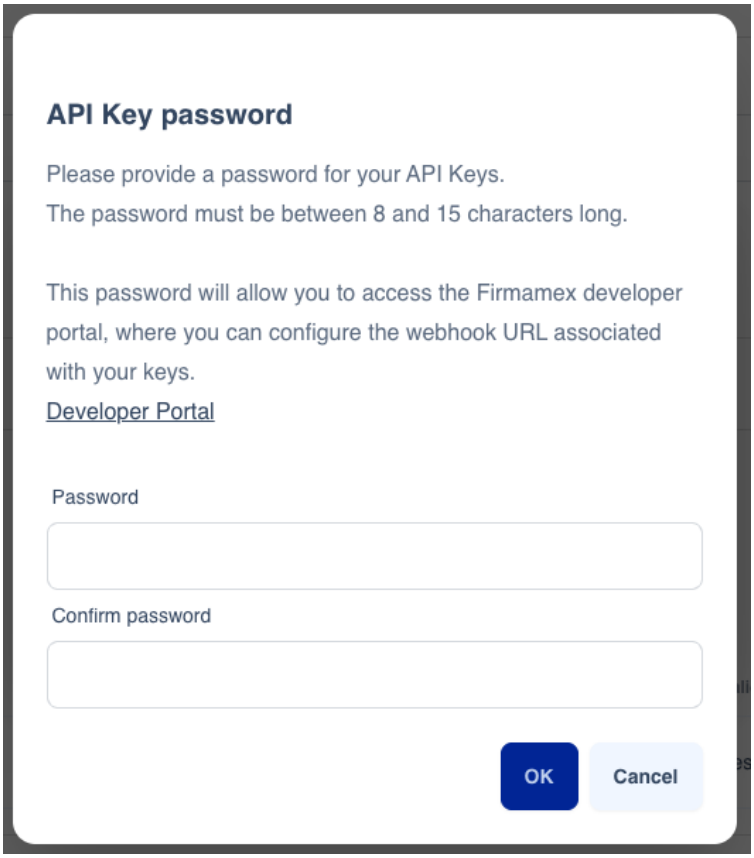

Después de confirmar la contraseña, se generará el primer par de credenciales y se mostrará en pantalla. El WebId es equivalente a un nombre de usuario y el ApiKey a la contraseña. Ten cuidado de no exponer el ApiKey innecesariamente

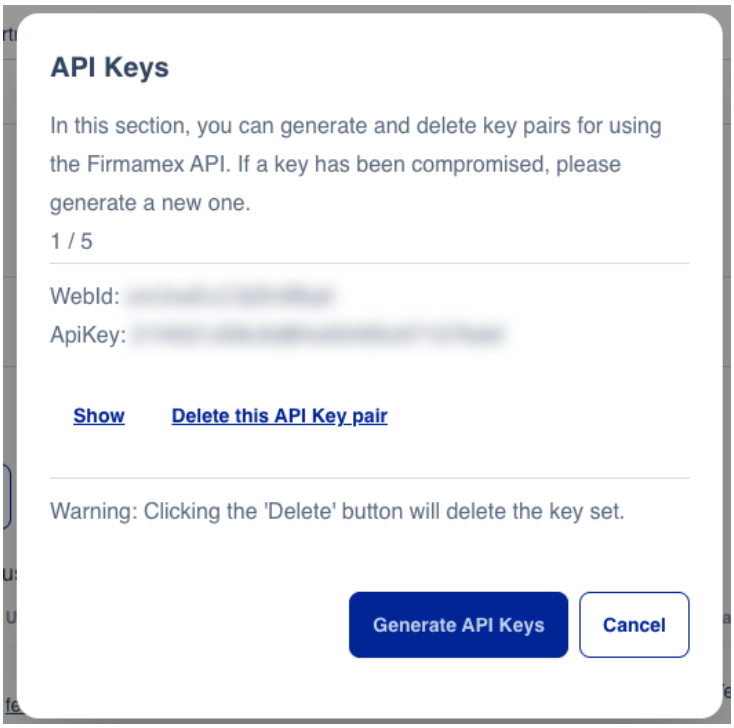

Revision #1
Created 2 October 2025 16:32:57 by Fernando González
Updated 2 October 2025 16:55:12 by Fernando González